



Gedeckter Tisch für
Mensch, Biene, Schmetterling und Co.

Unsere Heimat blüht auf



Naturpark
Saar-Hunsrück



Bunt blühende Wildblumenwiesen ...



... sehen nicht nur wunderschön aus, auch Bienen, Schmetterlinge und andere Insekten freuen sich über den Nektar und die Pollen der Blüten.

Es ist gar nicht schwer eine Wildblumenwiese anzulegen. Hier ist eine Anleitung. Versuche es doch mal!




Weitere Infos erhältst du beim:

Naturpark Saar-Hunsrück
Trierer Straße 51
54411 Hermeskeil
Telefon: +49 6503 9214-0
info@naturpark.org
www.naturpark.org



Schritt 1 Die Vorbereitung

- Wähle einen sonnigen Standort.
- Grabe dort einen 1 x 1 Meter großes Gartenbeet um oder stelle Blumentöpfe mit Gartenerde hin.



Schritt 3 Das Feuchthalten

- In den ersten Wochen solltest du die Samen durchgängig feucht halten.
- Wenn es nicht regnet musst du gießen.
- Es kann einige Wochen dauern bis die ersten Pflanzen keimen.




Schritt 2 Die Aussaat

- Du kannst die Samen von März bis September aussäen.
- Streue die Samen aus dem Tütchen einfach mit der Hand aus. Die Körner sollten nicht zu dicht beieinander liegen.
- Danach drückst du sie leicht am Boden an.



Schritt 4 Die Pflege

- Die Blumenwiese muss pro Jahr ein- bis dreimal gemäht werden. Der erste Schnitt im Jahr erfolgt etwa Anfang bis Mitte Juni.
- Bei so einer kleinen Fläche wie deiner, kannst du sie zum Beispiel mit der Schere schneiden.
- Das Mahdgut nimmst du von der Fläche weg.



Schritt 5

Es summt und brummt!

Hummel, Schmetterling oder Biene: Die Wildblumenwiese bietet für jeden Nektar- und Pollenliebhaber ein breites Nahrungsangebot.

In der Tüte sind Samen von ganz vielen verschiedenen Pflanzen.

Du kannst ja mal schauen, welche Pflanzen bei dir aufgehen.



Acker-Witwenblume



Echtes Labkraut



Feld-Klee




Hasen-Klee



Heil-Ziest



Hopfenklee



Hornklee



Johanniskraut



Kammgras



Klatschmohn



Kleine Bibernelle



Kleine Braupelle



Kleiner Wiesenknopf



Kornblume



Margerite



Moschus-Malve



Odermennig



Oregano



Rapunzel-Glockenblume



Rote Lichtnelke



Ruchgras




Rundblättrige Glockenblume



Schafgarbe



Schwarze Königskerze



Skabiosen-Flockenblume



Taubenkropf-Leimkraut



Thymian



Wegwarte



Weiße Lichtnelke



Weißes Labkraut



Wiesen-Bocksbart



Wiesen-Pippau



Wiesen-Platterbse



Wiesen-Rispengras



Wiesensalbei



Wilde Möhre



Wirbeldost

Manche Blumen blühen erst ab dem zweiten Jahr nach der Aussaat.

